



Ministério da Educação
Secretaria de Educação Profissional e Tecnológica
Centro Federal de Educação Tecnológica Celso Suckow da Fonseca
Diretoria de Extensão
Departamento de Extensão e Assuntos Comunitários
Coordenadoria de Assistência Estudantil



MANUAL DE INSCRIÇÃO PAE - EDITAL DIREX 003/2025

<https://assistenciaestudantil.cefet-rj.br/>

Caro candidato(a), inicialmente, solicitamos que essa inscrição seja realizada **EXCLUSIVAMENTE** por um computador, a fim de que você não seja prejudicado por inconsistências técnicas. Após ler as primeiras orientações do processo de inscrição, clique na opção “**ENTRAR**” e inicie sua inscrição.

TELA 1

Seja bem-vindo(a), candidato(a)

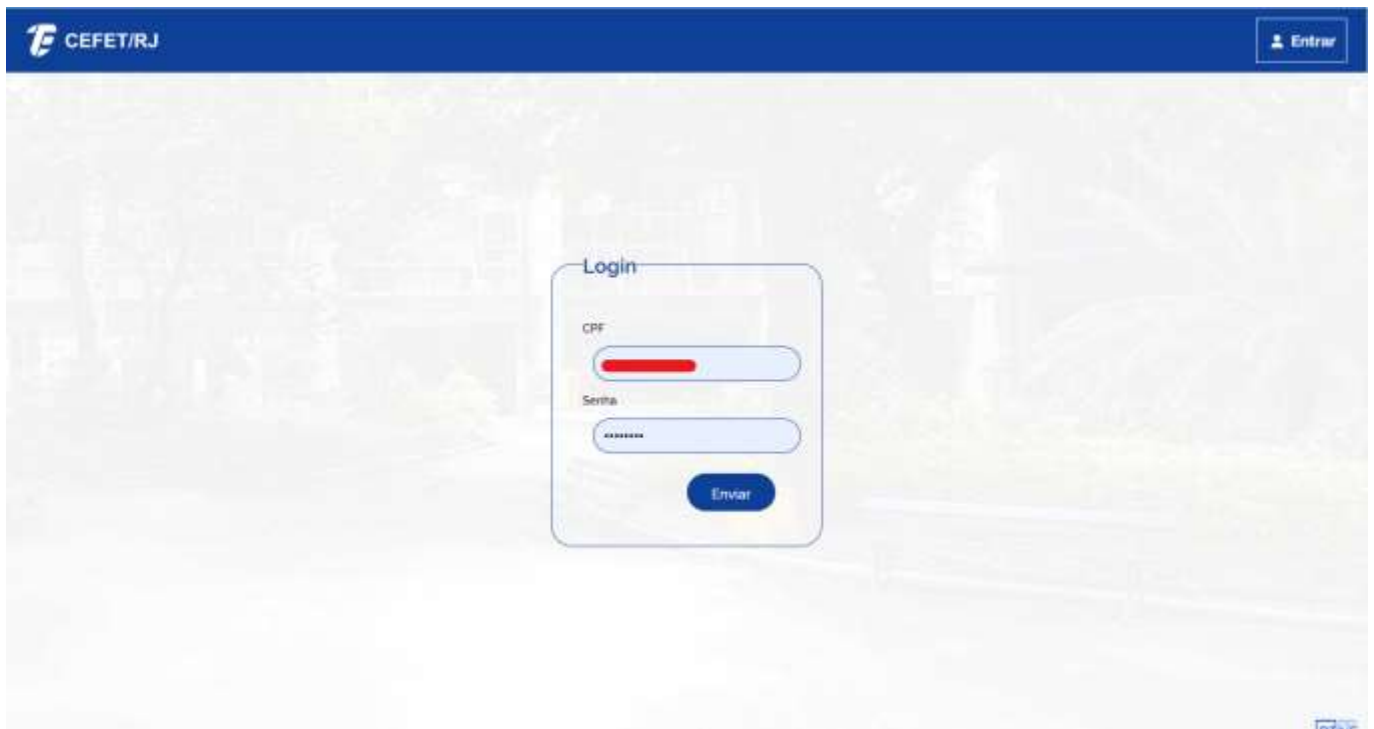
1. Leia com atenção o edital contendo as normas do processo seletivo
2. Recomendamos a leitura do Manual com orientação sobre o preenchimento dos Formulários
3. Tenha em mãos os principais documentos (seus e dos seus familiares que vivem na mesma residência que você), pois serão necessárias algumas informações para completar o preenchimento do formulário sócio-econômico prevista nesta inscrição



Seja bem-vindo(a), candidato(a)

1. Leia com atenção o edital contendo as normas do processo seletivo
2. Recomendamos a leitura do Manual com orientação sobre o preenchimento dos Formulários
3. Tenha em mãos os principais documentos (seus e dos seus familiares que vivem na mesma residência que você), pois serão necessárias algumas informações para completar o preenchimento do formulário sócio-econômico prevista nesta inscrição

TELA 2



The image shows a login form on a website. At the top left, there is a blue header with the logo of CEFET/RJ. At the top right, there is a button labeled "Entrar" with a user icon. The main content area has a blurred background image of a building. In the center, there is a "Login" form with two input fields: "CPF" and "Senha". The "CPF" field has a red bar indicating an error. Below the "Senha" field is a blue "Enviar" button. In the bottom right corner, there is a small "Intsig" logo.

CEFET/RJ

Entrar

Login

CPF

Senha

Enviar

Intsig

TELA 3

Pessoal Endereço Curso Conta Deficiência Familiares

▼
Informação

Revise e confirme seus dados pessoais. Não deixe espaços em branco.

...

Atualizações cadastrais somente serão solicitadas/realizadas nas Secretarias Acadêmicas da sua respectiva UnED.

...

Digite seu e-mail pessoal.

Nome:

Nome Social:

Data nascimento:

Sexo: Masculino ▼

CPF:

Matricula:

RG: Órgão Emissor: DETRAN/RJ Data expedicao: 01/05/2009

DDD: 22 Telefone:

DDD: 22 Celular:

E-mail:

Revise os seus dados pessoais, nas telas 3, 4 e 5. **Informe a data de expedição** de seu documento de identidade (RG) e **TELEFONES ATUALIZADOS para contato da Assistência Estudantil com você e/ou responsável**. Caso você identifique alguma mudança ou informação incorreta, procure **imediatamente** a Secretaria Acadêmica de sua Unidade para a atualização dos seus dados.

Não é possível atualizar as informações pessoais no momento do ato da inscrição!

TELA 4

Pessoal **Endereço** Curso Conta Deficiência Familiares

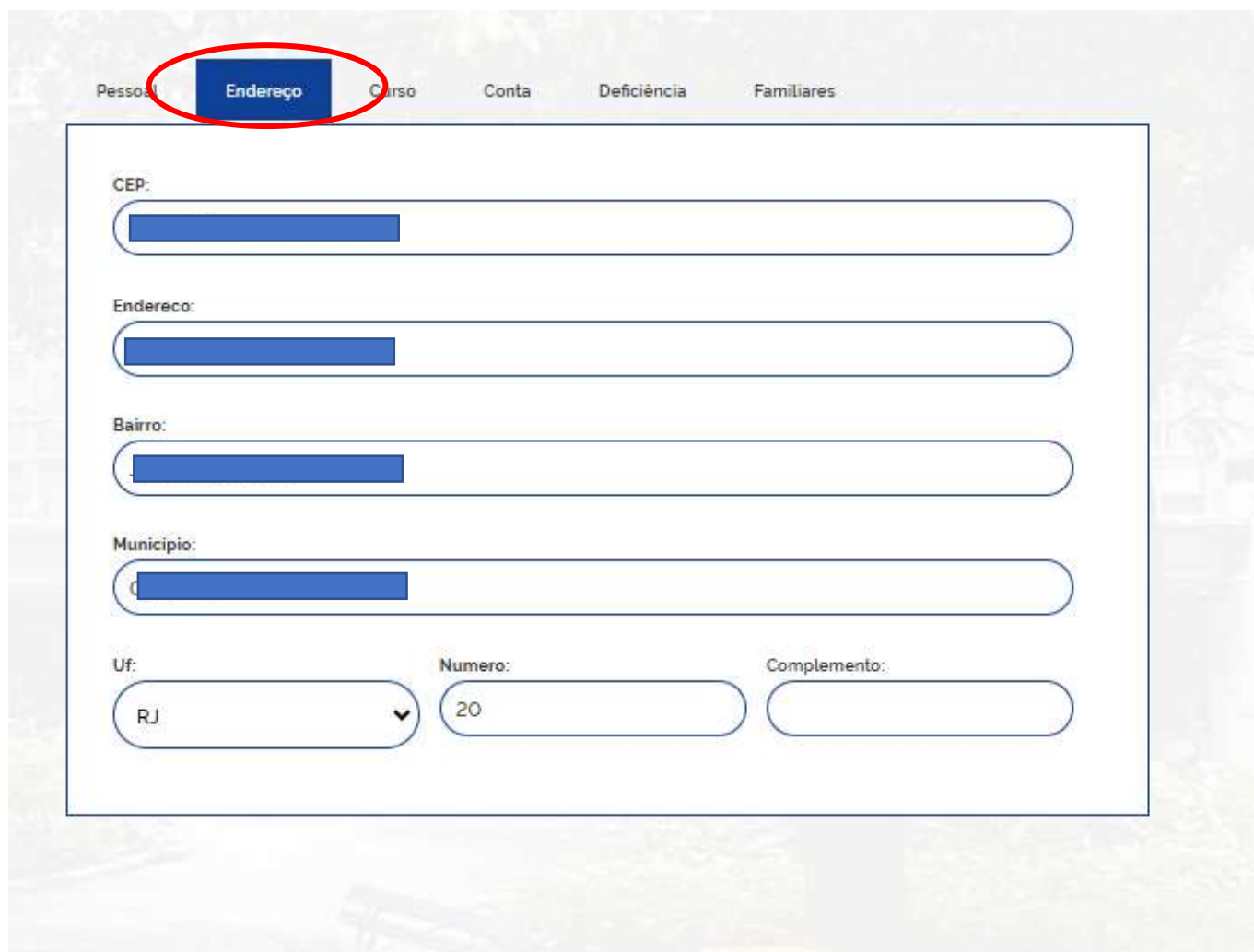
CEP:

Endereço:

Bairro:

Município:

Uf: Numero: Complemento:



TELA 5

Pessoal | Endereço | **Curso** | Conta | Deficiência | Familiares

▼ Informação ⓘ Preencha todos os campos, incluindo a previsão de conclusão. (formato **31/12/20XX**, onde XX é o ano em que você provavelmente terminará o seu curso).

Nome:

Campus:

Nível:

Turno: Período: Previsão conclusão:

Solicitamos que você preencha a previsão de conclusão de seu curso. Por exemplo, se você for concluir o seu curso em 2029, digite 31/12/2029.

A partir da tela 6, preencha cada uma das abas indicadas acima e, **somente ao final do preenchimento da aba "Renda", clique em "Enviar"**.

TELA 6

Pessoal Endereço Curso **Conta** Deficiência Familiares

▼
Informação

Agência bancária - Informe somente os quatro números da agência, **sem** o dígito.
...

Conta Corrente - Informe os números da conta **com** o dígito, sem traços. Caso o dígito da sua conta seja a letra **X**, informe-o. **Não** o troque pelo número 0.

Não serão aceitas conta poupança, conta salário e conta conjunta!

Tem conta para receber o benefício?

Sim ▼

Banco:

Banco do Brasil S.A. ▼

Agência:

4578

Conta Corrente:

012345X

Preencha a tela com seus dados de Conta Corrente individual, **aberta em nome e CPF do próprio estudante**, conforme o exemplo acima.

Se o estudante não possuir conta corrente, escolha a opção "NÃO". Caso seja classificado, você terá sete dias consecutivos para providenciar a abertura de uma conta corrente em seu nome, após a divulgação do resultado final.

TELA 7

Pessoal Endereço Curso Conteúdo **Deficiência** Responsável Familiares

Informação

Caso o candidato queira participar enquanto estudante com deficiência, é **obrigatório o envio de laudo médico atualizado**, conforme consta em edital.

...
O estudante com deficiência terá **prioridade** para o recebimento do auxílio estudantil.

Possui alguma deficiência?

Sim

Deficiência:

-
- Baixa Visão
- Cegueira
- Visão Monocular
- Surdez
- Surdocegueira
- Autismo
- Múltiplas
- Auditiva
- Visual
- Intelectual
- Física

Para concorrer como estudante com deficiência, **são necessários a posse e o envio de um laudo médico, recente e atualizado**, que ateste a condição.

Alguns exames que corroborem a condição da deficiência mencionada poderão ser solicitados.

TELA 8

The image shows a web interface with a navigation menu at the top containing the following items: Pessoal, Endereço, Curso, Conta, Deficiência, **Responsável** (highlighted with a red circle), and Familiares. Below the menu is a form for entering data for a responsible person. The form fields are as follows:

- Nome:** A text input field with a blue bar.
- Email:** A text input field with a blue bar.
- DDD:** A dropdown menu showing the value '21'.
- Telefone:** A text input field with a blue bar.
- CPF:** A text input field with a blue bar.
- RG:** A text input field containing the value '123456'.
- Órgão Emissor:** A dropdown menu showing the value 'DETRAN'.

Somente para estudantes menores de dezoito anos: Informe os dados pessoais e de contato de seu responsável.

TELA 9

Pessoal Endereço Curso Conta Deficiência Responsável **Familiares**

Informação
O(a) candidato(a) deverá informar seu nome completo e ser o(a) primeiro(a) relacionado(a) na composição familiar.
...
ⓘ Toda pessoa maior de 18 anos desta composição familiar precisará ter seu CPF preenchido.
...
Confirme na listagem abaixo se **todos os familiares estão relacionados, incluindo o nome do candidato**.

Nome:

CPF:


Quantidade de Filhos do Familiar:

Idade:

Estado civil:

Parentesco:

Possui CTPS?:



Nome	Estado civil	CTPS	Filhos	Idade	Parentesco	Excluir
------	--------------	------	--------	-------	------------	---------

Preencha a tela com a composição do(s) dado(s) dos familiares do candidato. Lembre-se que o primeiro nome dessa lista de familiares deverá ser o seu, ou seja, do próprio candidato.

***Lembre-se, também, que após digitar os dados de cada um dos familiares você deverá clicar em "Incluir"

TELA 10

Pessoal Endereço Curso Conta Deficiência Responsável **Familiares**

Renda

▼ Informação

O(a) candidato(a) deverá informar seu nome completo e ser o(a) primeiro(a) relacionado(a) na composição familiar.

...

i Toda pessoa maior de 18 anos desta composição familiar precisará ter seu CPF preenchido.

...

Confirme na listagem abaixo se **todos os familiares estão relacionados, incluindo o nome do candidato**.

Nome:

CPF:

Quantidade de Filhos do Familiar:

Idade:

Estado civil: ▼

Parentesco: ▼

Possui CTP5?: ▼

Estado civil	CTPS	Filhos	Idade	Parentesco	Excluir
-----	Não	0	15	Candidato(a)	X

-
- Casado(a)
- Divorciado(a)
- Separado(a)
- Solteiro(a)
- União Estável
- Viúvo(a)

TELA 11

Pessoal Endereço Curso Conta Deficiência Responsável **Familiares**

Renda

▼ Informação
O(a) candidato(a) deverá informar seu nome completo e ser o(a) primeiro(a) relacionado(a) na composição familiar. Toda pessoa relacionada na composição familiar precisará ter seu CPF preenchido. Confirme na lista de familiares se os familiares estão relacionados, incluindo o nome do candidato(a).

Nome:

CPF:

Quantidade de Filhos do Familiar:

Idade:

Estado civil:

Possui CTPS?:

Nome	Estado civil	CTPS	Filhos	Idade	Parentesco	Excluir
<input type="text" value=""/>	Solteiro(a)	Não	0	15	Candidato(a)	<input type="button" value="X"/>

TELA 12

Pessoal Endereço Curso Conta Deficiência Responsável **Familiares**

Renda

▼ Informação

O(a) candidato(a) deverá informar seu nome completo e ser o(a) primeiro(a) relacionado(a) na composição familiar.

...

i Toda pessoa maior de 18 anos desta composição familiar precisará ter seu CPF preenchido.

...

Confirme na listagem abaixo se **todos os familiares estão relacionados, incluindo o nome do candidato**.

Nome:

CPF:

Quantidade de Filhos do Familiar:

Idade:

Estado civil: ▼

Parentesco: ▼

Possui CTPS?: ▼

Incluir

Nome	Estado civil	CTPS	Filhos	Idade	Parentesco	Excluir
	Solteiro(a)	Não	0	15	Candidato(a)	✗
Mãe Candidato	Divorciado(a)	Sim	2	40	Mãe	✗
Irmão Candidato	Viúvo(a)	Sim	0	23	Irmão/Irmã	✗
Tia Candidato	Separado(a)	Sim	0	38	Tia	✗

TELA 13

Pessoal Endereço Curso Conta Deficiência Responsável Familiares

Renda

Informação

Cada familiar deverá registrar ao menos uma situação de trabalho / fonte de renda (CLT, Bolsa-Família, Pensão etc) **(exemplo: desempregado - neste caso poderá digitar o valor "0" - zero).**

...

i Poderá registrar até três fontes de renda para cada membro familiar.

...

Atente-se para o último dia de anexar seus documentos (UPLOAD) e concluir sua inscrição: dia 27/03/2025. Após esta data não será mais possível e você não terá sua inscrição homologada, caso perca o prazo!

Morador

Mãe Do Candidato

Fonte renda:

Beneficio Social

Valor Bruto:

650.00

Incluir

Morador	Fonte de Renda	Valor Bruto	Excluir
	Sem Renda	R\$ 0.00	X

Próxima Etapa

Preencha a tela com as informações de renda de cada um dos seus familiares conforme orientações descritas no topo da tela.

***Lembre-se, também, que, após digitar os dados de cada um dos familiares, você deverá clicar em "Incluir".

TELA 14

Beneficiário INSS

Benefício Social

- CLT
- Contrato Temporário
- Desempregado(a)
- Empresário(a)
- Estagiário(a)
- Funcionário Público
- Jovem Aprendiz(18a-24a)
- Menor Aprendiz(14a-17a)
- Mesada
- Microempresário
- Microempresário Individual
- Militar
- Pensão Alimentícia
- Pensionista
- Profissional Liberal
- Recebimento de Aluguel
- Sem Renda
- Trabalhador Informal/Autônomo

Sem Renda

Valor Bruto:

Incluir

Morador	Fonte de Renda	Valor Bruto	Excluir
	Sem Renda	R\$ 0.00	X

Relatório

Próxima Etapa

TELA 15

Pessoal Endereço Curso Conta Deficiência Responsável Familiares

Renda

Informação

Cada familiar deverá registrar ao menos uma situação de trabalho / fonte de renda (CLT, Bolsa-Familia, Pensão etc) **(exemplo: desempregado - neste caso poderá digitar o valor "0" - zero)**.

...

i Poderá registrar até três fontes de renda para cada membro familiar.

...

Atente-se para o último dia de anexar seus documentos (UPLOAD) e concluir sua inscrição: dia 27/03/2025. Após esta data não será mais possível e você não terá sua inscrição homologada, caso perca o prazo!

Morador

Tia Do Candidato

Fonte renda:

Desempregado(a)

Valor Bruto:

0

Incluir

Morador	Fonte de Renda	Valor Bruto	Excluir
	Sem Renda	R\$ 0,00	X
Mãe Candidato	Beneficio Social	R\$ 650,00	X
Irmão Candidato	Militar	R\$ 2.500,00	X
Tia Candidato	Desempregado(a)	R\$ 0,00	X

Próxima Etapa

Concluindo a inclusão de renda para cada morador da família, clique em "PRÓXIMA ETAPA". **Ainda não acabou!**

TELA 16

Pessoal Endereço Curso Conta Deficiência Familiares **Renda**

▼
Informação

Cada familiar deverá registrar ao menos uma situação de trabalho / fonte de renda. (CLT, Bolsa-Família, Pensão etc) **(exemplo: desempregado - neste caso poderá digitar o valor "0" - zero)**

...

1 Poderá registrar até três fontes de renda para cada membro familiar.

...

Atente-se para o último dia de anexar seus documentos (UPLOAD) e concluir sua inscrição: dia 27/03/2025. Após esta data não será mais possível e você não terá sua inscrição homologada, caso perca o prazo!

Morador

Obrigatório cadastrar todos os familiares que moram em sua residência! Caso tenha se esquecido de alguém, clique em CORRIGIR para acrescentar os demais membros familiares.

Corrigir Avançar

Valor Bruto:

Incluir

Morador	Fonte de Renda	Valor Bruto	Excluir
Vitor Junior	Beneficio Social	R\$ 600,00	X

Próxima Etapa

Revise e confirme se não faltou nenhum morador relacionado em sua residência para que você não seja desclassificado por omissão das informações!

TELA 17

01 - Qual a sua raça/cor?

- Branca
- Preta
- Indígena
- Parda
- Amarela

02 - Qual você considera ser a sua identidade de gênero?

- Mulher cisgênero – pessoa cujo sexo biológico é feminino e vivencia a identidade de gênero feminina.
- Homem cisgênero – pessoa cujo sexo biológico é masculino e vivencia a identidade de gênero masculina.
- Travesti – pessoas cujo sexo biológico é masculino e vivenciam a identidade de gênero feminina.
- Prefiro não me identificar.
- Pessoa não binária - para identidades de gênero que não sejam integral e/ou exclusivamente masculinas ou femininas.
- Mulher Transgênero/Trans - pessoa que não se identifica com o gênero que me foi atribuído ao nascimento e vivencia a identidade de gênero feminina).
- Homem Transgênero/Trans – pessoa que não se identifica com o gênero que me foi atribuído ao nascimento e vivencia a identidade de gênero masculina).
- Não sei.

03 - Ingressou pelo sistema de cotas?

- Não
- Apenas Escola Pública
- Escola Pública e Renda
- Escola Pública e Raça
- Escola Pública e Quilombolas
- Escola Pública e Deficiência

04 - Está cursando somente a disciplina de Estágio Obrigatório?

- Sim
- Não

05 - Você ou seu/sua responsável está inscrito(a) no Cadastro Único (CadÚnico)?

16 - Existem pessoa(s) que residem com você, maior(es) de 18 anos, sem vínculo previdenciário (como, por exemplo: desempregados, trabalhadores informais, pessoas que nunca trabalharam, "donas de casa", etc.) (ACEITAR MAIS DE UMA MARCAÇÃO):

- Sim, o(a) próprio(a) estudante.
- sim, familiar.
- Não.

17 - Existem pessoa(s) que residem com você, maior(es) de 18 anos, em busca de trabalho formal, curso de geração de renda ou estágio? (ACEITAR MAIS DE UMA MARCAÇÃO):

- Sim, o próprio estudante.
- Sim, familiares.
- Não

18 - Caso tenha menos de 24 anos e não viva com pelo menos um de seus pais, você recebe pensão alimentícia dele(s)? (ACEITAR MAIS DE UMA MARCAÇÃO):

- Sim. Recebo pensão alimentícia paterna.
- Sim. Recebo pensão alimentícia materna.
- Estou nesta condição, mas NÃO recebo pensão alimentícia paterna.
- Estou nesta condição, mas NÃO recebo pensão alimentícia materna.
- Não estou nesta condição.



Próxima Etapa

Responda o questionário de acompanhamento social e perfil socioeconômico do candidato. Depois, clique em **“PRÓXIMA ETAPA”**.

TELA 18

Sua inscrição ainda não foi submetida para análise

Concluir Inscrição

Mãe Candidato | **irmão Candidato** | Tia Candidato

Documentos Obrigatórios em vermelho e Documentos encaminhados conforme o caso em azul

Candidato(a)

Cadastro de Pessoa Física	Anexar
CPF	
Declaração de Informações Complementares	Anexar
Anexo X do Edital DIREX. Preenché-lo caso resida em república, explicando como se dá o seu sustento ou caso haja necessidade de explicar algo *** Documento obrigatório para quem declarou residir sozinho em república!	
Declaração de Informações Complementares - Anexo X	Anexar
Anexo X do Edital DIREX. Preenché-lo caso resida em república, explicando como se dá o seu sustento ou caso haja necessidade de explicar algo *** Documento obrigatório para quem declarou residir sozinho em república!	
Documento Oficial com Foto	Anexar
Frete e verso do RG, da CNH ou do Passaporte.	

Sua inscrição ainda não foi submetida para análise

Concluir Inscrição

Mãe Candidato | irmão Candidato | Tia Candidato

Documentos Obrigatórios em vermelho e Documentos encaminhados conforme o caso em azul

Mãe

Cadastro de Pessoa Física	Anexar
CPF	
CTPS Digital em PDF	Anexar
Emitida pelo Ministério do Trabalho, em PDF, contendo todos os dados pessoais e a vida profissional do dono do documento. Necessário o envio de arquivo recente: baixado no máximo há duas semanas. Acesse aqui e baixe uma cópia.	
Declaração de Imposto de Renda de Pessoa Física ou Declaração de Isenção de IRPF	Anexar
Envie, em formato PDF, a declaração completa do IRPF 2024, ano base 2023 (ou a declaração mais recente), ou o Anexo IX do Edital DIREX – Declaração de Isento do IRPF, se for o seu caso.	
Documento Oficial com Foto	Anexar
Frete e verso do RG, da CNH ou do Passaporte.	
Espaço Reservado 1 para novos anexos caso seja solicitado	Anexar
Caso seja necessário, insira aqui um documento complementar.	
Espaço Reservado 2 para novos anexos caso seja solicitado	Anexar
Caso seja necessário, insira aqui um documento complementar.	

Anexe os documentos gerados para o candidato e em seguida os documentos de cada componente familiar.

*** Lembre-se que, somente após o carregamento de todos os documentos do candidato e dos seus familiares, você deverá clicar no botão **“Concluir Inscrição”**.

TELA 19

Documento Selva

Sua inscrição ainda não foi submetida para análise

Concluir Inscrição

Mãe Candidato | Irmão Candidato | Tia Candidato

Documentos Obrigatórios em vermelho e Documentos encaminhados conforme o caso em azul

Irmão/Irmã

Cadastro de Pessoa Física	Anexar Ver Excluir
CPF	
CTPS Digital em PDF	Anexar Ver Excluir
Emitada pelo Ministério do Trabalho, em PDF, contendo todos os dados pessoais e a vida profissional do dono do documento. Necessário o envio de arquivo recente: baixado no máximo há duas semanas. Acesse aqui e baixe uma cópia	
Declaração de Imposto de Renda de Pessoa Física ou Declaração de Isenção de IRPF	Anexar Ver Excluir
Envie, em formato PDF, a declaração completa do IRPF 2024, ano base 2023 (ou a declaração mais recente), ou o Anexo IX do Edital DIREX - Declaração de Isento do IRPF, se for o seu caso.	
Documento Oficial com Foto	Anexar Ver Excluir
Frete e verso do RG, da CNH ou do Passaporte.	
Espaço Reservado 1 para novos anexos caso seja solicitado	Anexar Ver Excluir
Caso seja necessário, insira aqui um documento complementar	

TELA 20

homologacao.cefet-rj.br diz

Deseja continuar?

OK Cancelar

Concluir Inscrição

Mãe Candidato | Tia Candidato

Documentos encaminhados conforme o caso em azul

Irmão/Irmã

Confirme a conclusão da inscrição, clicando em "OK"!

TELA 21



Surgirá uma tarja verde, na parte superior, informando que sua inscrição foi submetida para análise. Poderá, enfim, fechar o seu navegador de internet. Diante disto, você acaba de receber um e-mail com o número de protocolo de sua inscrição. No período de análise, caso a Assistência Estudantil perceba que faltou alguma documentação específica, entrará em contato através do envio de e-mails a você, solicitando o envio de documentos para que sejam anexados dentro do sistema.

Fique atento, acompanhe sua caixa de entrada e de spam's de seu e-mail e boa sorte!